



РАНХиГС
РОССИЙСКАЯ АКАДЕМИЯ НАРОДНОГО ХОЗЯЙСТВА
И ГОСУДАРСТВЕННОЙ СЛУЖБЫ
ПРИ ПРЕЗИДЕНТЕ РОССИЙСКОЙ ФЕДЕРАЦИИ
ВОЛОГОДСКИЙ ФИЛИАЛ



МИНИСТЕРСТВО ТРУДА
И СОЦИАЛЬНОЙ ЗАЩИТЫ
РОССИЙСКОЙ ФЕДЕРАЦИИ



Инструкция по регистрации на образовательную программу в рамках федерального проекта “Содействие занятости”

Для оформления заявки Вам необходимо:

1. Перейти на портал Работа в России: <https://redesign.trudvsem.ru/>

The screenshot shows the website redesign.trudvsem.ru. The page features the 'РАБОТА РОССИИ' logo and navigation tabs for 'Соискателю' and 'Работодателю'. The main heading reads 'Найдите работу вашей мечты в любой точке России'. Below this is a search bar with the text 'Начните поиск' and a 'Найти' button. A list of popular search terms is provided: 'Свежие вакансии', 'Вакансии от работодателей', 'Работа в Москве', 'Первые вакансии', 'Вакансии удаленной занятости', and 'Работа без опыта'. There is also an image of a person working at a computer. At the bottom, there are two highlighted program cards:

- Содействие в поиске работы в любом регионе без выплаты пособия**: Пройдите обучение в рамках федерального проекта «Содействие занятости». Проходите бесплатное обучение или переподготовку по выбранной профессии для повышения конкурентоспособности на рынке труда. [Узнать больше](#)
- Содействие в поиске работы по месту регистрации с выплатой пособия**: Сервисы искусственного интеллекта. Автоматическое сопоставление параметров вакансий и резюме помогает находить подходящие предложения для дальнейшего сотрудничества. [Подробнее](#)

2. Нажать на кнопку “Войти” и осуществить вход через ГосУслуги.
Обращаем внимание, что подача заявки доступна только для “**подтвержденных**” аккаунтов

Все сервисы ▾ Поиск работы Поиск работников Вологодская область → Войти

Все сервисы ▾ Поиск работы Поиск работников Вологодская область → Войти

РАБОТА РОССИИ
rabota.ru

по названию вакансии Найти

Вход

Для соискателей Для работодателей

Вход в личный кабинет соискателя

Войти через портал «Госуслуги»

Нет регистрации на Госуслугах? Зарегистрироваться

Для входа на портал «Работа России» используется учётная запись портала госуслуг. Услуги центра занятости населения оказываются при наличии подтвержденной учётной записи портала госуслуг. Если вы испытываете трудности с входом и подтверждением данных, вы можете получить помощь в удостоверяющих центрах и в центре занятости населения.

Входя на портал, вы соглашаетесь на обработку персональных данных

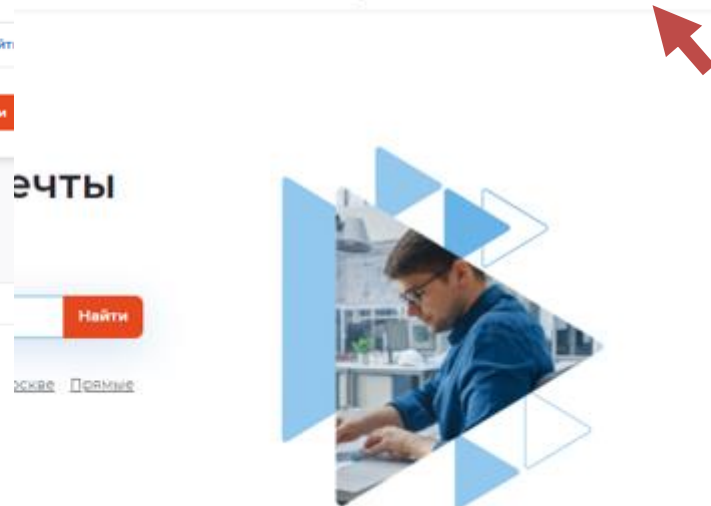
Войдя на портал, вы сможете:

- Искать работу**
Вакансии от проверенных работодателей
- Разместить резюме**
Составьте качественное резюме, чтобы быстрее найти работу
- Написать работодателю**
Дополните отклик сопроводительным письмом
- Получить содействие от центра занятости населения в поиске работы**
Подайте заявление на портале «Работа России»

Как войти на портал через Госуслуги

Следуйте инструкциям. Это займет несколько минут.

- Нажмите кнопку «Зарегистрироваться». Вы попадете на портал «Госуслуги».
- Для регистрации укажите электронную почту или номер мобильного телефона
- После завершения регистрации перейдите на портал «Работа России»
- Войдите в личный кабинет Работы России с логином и паролем портала «Госуслуги»



3. После входа через ГосУслуги, вы попадете в личный кабинет. Необходимо нажать на кнопку «Подробнее» на баннере «Пройти обучение в рамках федерального проекта «Содействие занятости»»

Все сервисы * Мои резюме * Отклики и приглашения Поиск работы

г. Москва

РАБОТА
РОССИИ

по названию вакансии Найти

Мой кабинет

Уведомления и события

- Резюме 0
- Заявления 0
- Просмотры резюме 0
- Избранные вакансии 0
- Отклики и приглашения 0
- Автопоиск 0
- Жалобы и сообщения 0

Создать резюме

Рекомендуемые вакансии

Смотреть больше

Мы не можем рекомендовать вам вакансии, пока у вас нет резюме. [Создайте резюме](#) или [поменяйте видимость резюме](#) на «Видно всем», чтобы мы подобрали вакансии для вас.

Пройдите обучение в рамках федерального проекта «Содействие занятости»

Подробнее

3. Выбрать регион: Вологодская область

The image shows a screenshot of the 'Работа России' website. At the top, there is a navigation bar with links: 'Все сервисы', 'Мои резюме', 'Отклики и приглашения', and 'Поиск работы'. On the right side of the navigation bar, there is a dropdown menu currently set to 'г. Москва', which is highlighted by a red arrow. Below the navigation bar is the 'РАБОТА РОССИИ' logo and a search bar. The main content area features the title 'Обучение граждан в рамках федерального проекта «Содействие занятости» национального проекта «Демография»'. A modal window titled 'Выберите ваш регион' is open, showing a search input field and a list of regions. The regions listed are: г. Москва, г. Санкт-Петербург, г. Севастополь, г. Байконур, Алтайский край, Амурская область, Архангельская область, Астраханская область, Белгородская область, Брянская область, Владимирская область, Вологодская область, and Воронежская область. The 'Вологодская область' option is highlighted in blue. The background of the page is slightly dimmed, showing a blue sidebar with text about the program and a 'Заявить на обучение' button, and a photo of a woman on the right.

4. Нажать на кнопку «Записаться на обучение»

Все сервисы ▾ Мои резюме ▾ Отклики и приглашения Поиск работы

Вологодская область

РАБОТА РОССИИ

по названию вакансии Найти


Информационные страницы > Обучение граждан в рамках федерального проекта «Содействие занятости»

Обучение граждан в рамках федерального проекта «Содействие занятости» национального проекта «Демография»

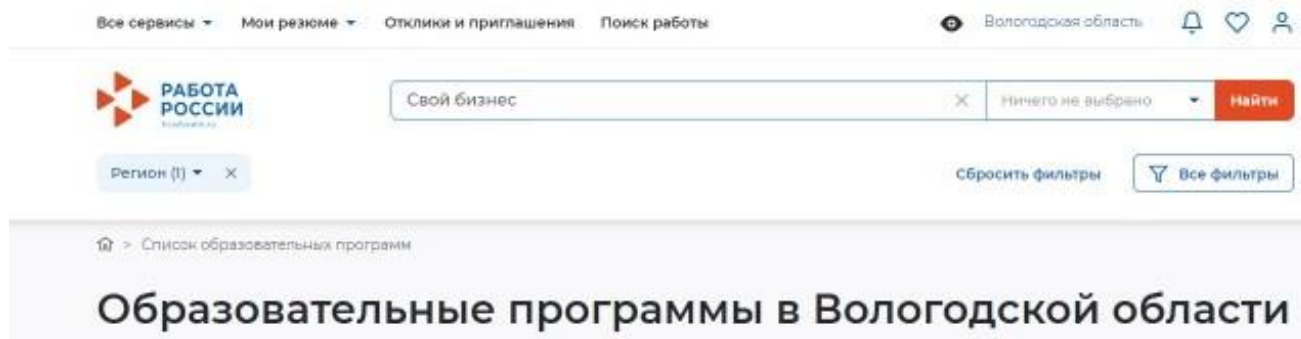
Программа организации профессионального обучения и дополнительного профессионального образования отдельных категорий граждан рассчитана на период до 2024 года.

Цель программы – содействие занятости отдельных категорий граждан путем организации профессионального обучения, дополнительного профессионального образования для приобретения или развития имеющихся знаний, компетенций и навыков, обеспечивающих конкурентоспособность и профессиональную мобильность на рынке труда.

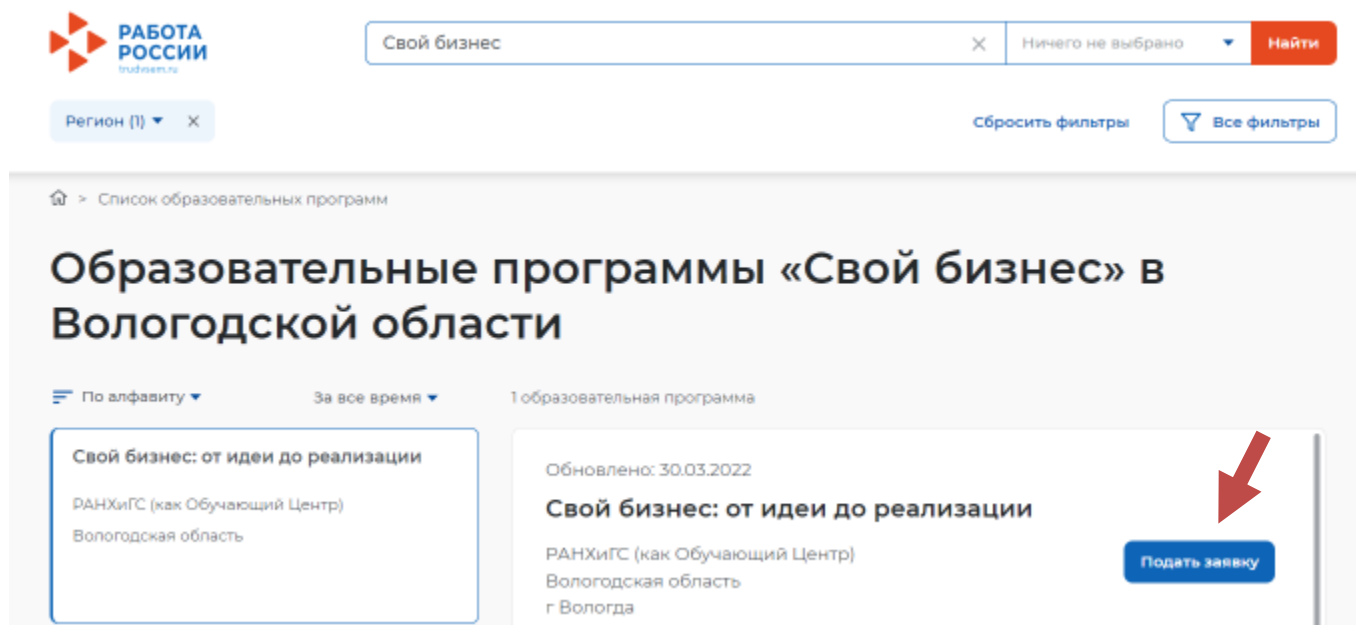
[Записаться на обучение](#)



5. В поисковике набрать начало названия программы «Свой бизнес».
Нажать на кнопку «Найти» (при написании полного названия программы поиск может не сработать)



6. Нажать на кнопку «Подать заявку»



7. Для подачи заявки вам необходимо заполнить несколько полей и нажать на кнопку «Отправить заявку»:

- Регион по месту жительства – Вологодская область
- Населенный пункт – ваша регистрация по прописке
- Уровень образования
- Категория участника
- Регион обращения в ЦЗН – Вологодская область
- Центр занятости населения – по месту прописки
- Форма обучения – очная с использованием дистанционных технологий

Все сервисы ▾ Мои резюме ▾ Отклики и приглашения Поиск работы

Вологодская область

инвестиционными проектами»

Подтверждение данных

Я согласен на передачу и обработку персональных данных операторами и организациями, осуществляющими обучение в рамках Постановления Правительства Российской Федерации от 13.03.2021 № 369

Я предупрежден, что в случае, если предоставленные мной данные окажутся ложными, я могу быть привлечен к ответственности в соответствии с законодательством

Персональные данные


Место оказания услуги

Информация по обучению

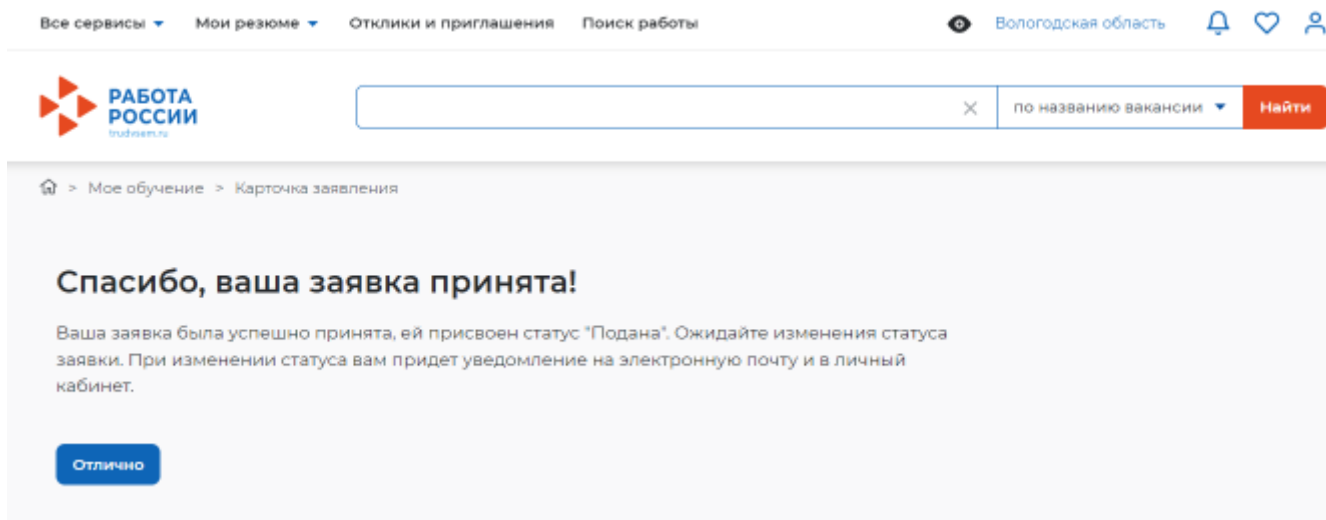
Подтверждение данных

Отправить заявку

Отменить



8. Ваша заявка попадает в центр занятости, который вы указали и сотрудники которого вам позвонят или направят письмо на указанный почтовый ящик в течение семи рабочих дней



9. После одобрения ЦЗН вашей заявки, она попадает в базу Вологодского филиала РАНХиГС, а затем происходит зачисление на образовательную программу